
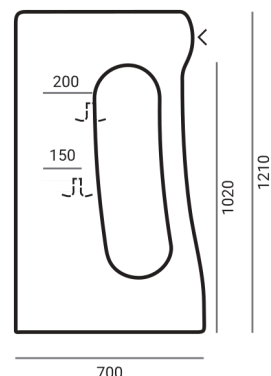
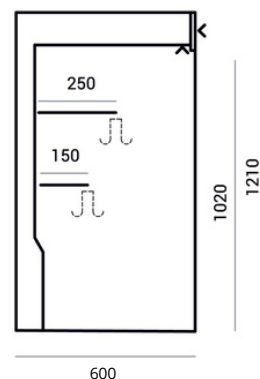


bok ABS/ABS side



bok metalowy/metal side



## PL WYPOSAŻENIE STANDARDOWE

- regał wiszący naścienny
- chłodzenie dynamiczne z automatycznym odszranianiem
- pod agregat zewnętrzny
- wnętrze i półki z blachy lakierowanej proszkowo kolor biały
- 2 rzędy haków z dowolną regulacją wysokości
- oświetlenie świetlówka LED
- panel górny podświetlany
- termostat z automatycznym odszranianiem i cyfrowym wyświetlaczem
- przesłona nocna: roleta

## OPCJE DODATKOWE

- wtyczka angielska
- oświetlenie mięsne LED
- zawór rozprężny

## EN STANDARD EQUIPMENT

- wall-mounted hanging shelf
- dynamic cooling with automatic defrosting
- remote (without aggregate)
- interior and shelves made of powder-coated sheet metal, white
- 2 rows of hooks with any height adjustment
- LED lighting
- top panel illuminated
- thermostat with automatic defrost and digital display
- roller-blind for night cover

## ADDITIONAL OPTIONS

- english plug
- LED lighting for meat exposition
- expansion valve

WARUNKI OTOCZENIA: temperatura otoczenia 25°C, wilgotność względna 60% / ENVIRONMENTAL CONDITIONS: ambient temperature 25°C, relative humidity 60%

szerokość z bokami	głębokość z bokiem metalowym	głębokość z bokiem ABS	wysokość	pojemność użytkowa	powierzchnia ekspozycyjna bok ABS	powierzchnia ekspozycyjna bok metalowy	max. obciążenie półek	waga
width with sides	depth with metal sides	depth with ABS sides	height	usable capacity	exhibition area ABS sides	exhibition area metal sides	max. shelf load	weight
(mm)	(mm)	(mm)	(mm)	(dm <sup>3</sup> )	(m <sup>2</sup> )	(m <sup>2</sup> )	kg/m	kg
1040	600	700	1210	500	0,36	0,8	15	75
1570	600	700	1210	790	0,55	1,2	15	92
2000	600	700	1210	1000	0,7	1,54	15	120