


CARMEN


WCh-8/1 Nw

WCh-8/1 LS-080 Nw



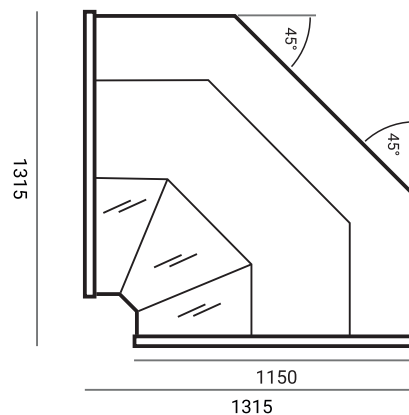
WCh-8/1 Nw

* BRAK KOMORY PRZECHOWALNICZEJ



WCh-8/1 LS-080 Nw

* BRAK KOMORY PRZECHOWALNICZEJ



CZYNNIK PRZYJAZNY
ŚRODOWISKU (PROPAN)



WYPOSAŻENIE STANDARDOWE

- ▶ Chłodzenie: obieg wymuszony
- ▶ Agregat chłodniczy: wewnętrzny
- ▶ Profile aluminiowe: srebrne lub czarne
- ▶ Boki ABS i korpus izolowany ekologiczną pianką poliuretanową
- ▶ Front z blachy malowane proszkowo
- ▶ Ekspozycja z blachy nierdzewnej H17
- ▶ Błat roboczy z blachy nierdzewnej H18
- ▶ Komora przechowalnicza z blachy nierdzewnej H17 (światło drzwi 515x230)
- ▶ Termostat z automatycznym odszranianiem i cyfrowym wyświetlaczem
- ▶ Oświetlenie ekspozycyjne: świetlówka LED
- ▶ Przesłony nocne - plexi



WYPOSAŻENIE DODATKOWE

- ▶ Błat roboczy z granitu
- ▶ Profile aluminiowe malowane wg palety RAL
- ▶ Obudowa z płyty MDF lakierowanej - dowolny kolor wg palety RAL
- ▶ Przegroda ruchoma
- ▶ Dolna półka dla klienta (reling)
- ▶ Grzałka parownika
- ▶ Świetlówka mięsna LED
- ▶ Nakładki kaskadowe
- ▶ Gniazdo elektryczne
- ▶ Kółka
- ▶ Zabezpieczenie antykorozyjne parownika (kataforeza)
- ▶ Automatyczne odparowanie skroplin



INNE WERSJE

- ▶ Przystosowana do łączenia w ciągi
- ▶ Pod agregat zewnętrzny z zaworem rozprężnym
- ▶ Stolik kasowy CARMEN LS-R8



DANE TECHNICZNE

MODEL		WCh-8/1 Nw	WCh-8/1 LS-080 Nw
DŁUGOŚĆ	mm		1315
SZEROKOŚĆ	mm		1315
WYSOKOŚĆ	mm		1240 - 1260
ZAKRES TEMPERATUR	°C		OD +1°C DO +7°C
WARUNKI OTOCZENIA		TEMPERATURA OTOCZENIA 25°C, WILGOTNOŚĆ WZGLĘDNA 60%	
CZYNNIK CHŁODNICZY	—		R290
POJEMNOŚĆ UŻYTKOWA	l		310
POWIERZCHNIA EKSPOZYCYJNA	m ²		0,99
NAPIĘCIE ZNAMIONOWE	V		230/50Hz
ZAPOTRZEBOWANIE MOCY CHŁODNICZEJ	W		540