



# CARMEN

WCh-8 Nz

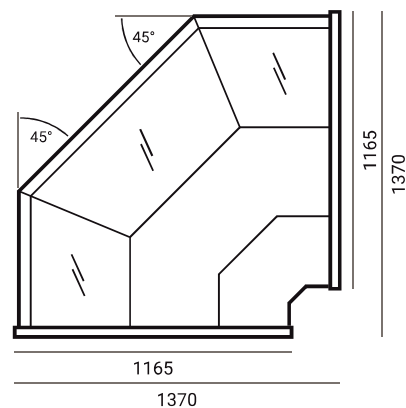
WCh-8 LS-080 Nz



WCh-8 Nz



WCh-8 LS-080 Nz



## WYPOSAŻENIE STANDARDOWE

- ▶ Chłodzenie: grawitacja
- ▶ Agregat chłodniczy: wewnętrzny
- ▶ Szyba frontowa: podnoszona na siłownikach(LS-080)
- ▶ Profile aluminiowe: srebrne
- ▶ Boki ABS i korpus izolowany ekologiczną pianką poliuretanową
- ▶ Front z blachy malowanej proszkowo
- ▶ Ekspozycja z blachy nierdzewnej
- ▶ Blat roboczy z blachy nierdzewnej
- ▶ Termostat z automatycznym odszranianiem i cyfrowym wyświetlaczem
- ▶ Oświetlenie ekspozycyjne: świetlówka LED
- ▶ Przesłony nocne

## INNE WERSJE

- ▶ Przystosowana do łączenia w ciągi z witrynami
- ▶ Pod agregat zewnętrzny z zaworem rozprężnym
- ▶ Stolik kasowy CARMEN LS-R8

## DANE TECHNICZNE

MODEL		WCh-8 Nz	WCh-8 LS-080 Nz
DŁUGOŚĆ	mm		1370
SZEROKOŚĆ	mm		1370
WYSOKOŚĆ	mm		1230 - 1250
ZAKRES TEMPERATUR	°C		OD +1°C DO +7°C
WARUNKI OTOCZENIA		TEMPERATURA OTOCZENIA 25°C, WILGOTNOŚĆ WZGLĘDNA 60%	
CZYNNIK CHŁODNICZY	—	R507 / R449 / R290	
POJEMNOŚĆ UŻYTKOWA	l		140
POWIERZCHNIA EKSPOZYCYJNA	m <sup>2</sup>		0,94
NAPIĘCIE ZNAMIONOWE	V		230/50Hz
ZAPOTRZEBOWANIE MOCY CHŁODNICZEJ	W		420

## WYPOSAŻENIE DODATKOWE

- ▶ Blat roboczy z granitu
- ▶ Profile aluminiowe malowane wg palety RAL
- ▶ Obudowa z płyty lakierowanej MDF
- ▶ Przegroda ruchoma
- ▶ Dolna półka dla klienta (reling)
- ▶ Grzałka parownika
- ▶ Świetlówka mięsna LED
- ▶ Nakładki kaskadowe
- ▶ Wanna na ryby
- ▶ Gniazdo elektryczne
- ▶ Kółka
- ▶ Zabezpieczenie antykorozyjne parownika
- ▶ Automatyczne odparowanie skroplin